

## - MONTHLY REPORT -

## ちゅうぎん日経225インデックスファンド

Chugin Asset Management

追加型投信／国内／株式／インデックス型



## 運用実績

## 設定日・決算日・信託期間

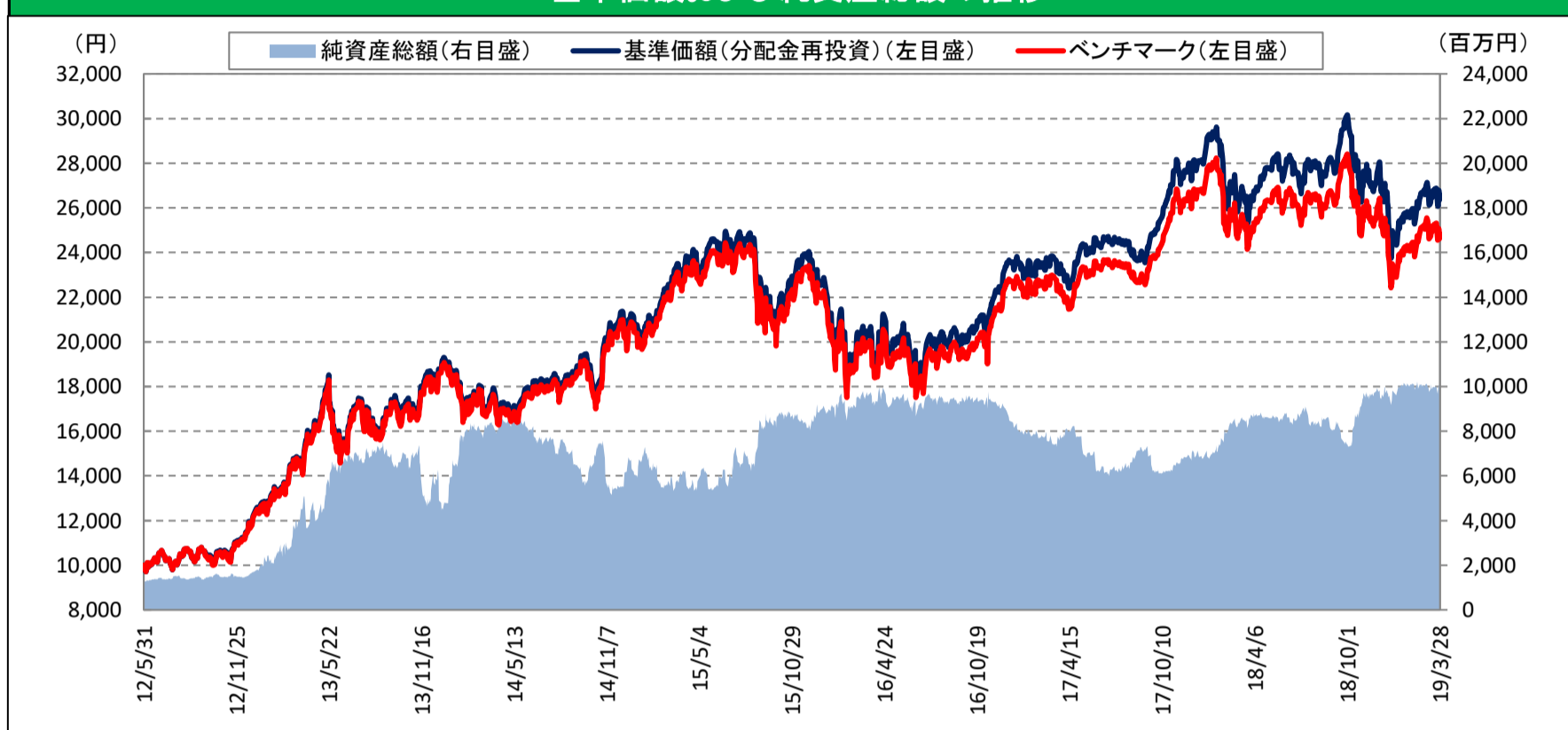
設定日	2012年5月31日
決算日	2月10日(休業日の場合は翌営業日)
信託期間	無期限

## 基準価額・解約価額・純資産総額

基準価額(分配金控除後)	25,388 円
解約価額	25,388 円
純資産総額	10,061 百万円

※基準価額および解約価額は1万口当たりの価額で表示しております。

## 基準価額および純資産総額の推移



## 基準価額の騰落率

	1ヵ月	3ヵ月	6ヵ月	1年	3年	設定来
当ファンド	-0.1%	6.7%	-11.4%	0.2%	31.1%	165.6%
ベンチマーク	-0.8%	6.0%	-12.1%	-1.2%	26.5%	148.2%

## 分配金実績(税引前)

決算年月	2014年2月	2015年2月	2016年2月	2017年2月	2018年2月	2019年2月
分配金	80円	200円	100円	100円	200円	200円

## 資産構成

株式実質組入	100.0%
現物等	96.0%
先物等	4.0%
コール・ローン、その他	4.0%
組入銘柄数	225

※マザーファンドの状況を比例配分して反映しております。

※上記のグラフ、数値等は過去の実績であり、将来の運用成果等を示唆あるいは保証するものではありません。

※基準価額の騰落率およびグラフのデータは、当ファンドの信託報酬(年率0.65%(税抜))控除後の価額を用い、決算時に収益分配があった場合にその分配金を非課税で再投資したものと計算しております。従って実際のファンドにおいては、課税条件によって受益者ごとに指数、騰落率は異なります。また、換金時の費用・税金等は考慮していません。

※ベンチマークは、日経平均株価です。日経平均株価に関する著作権等の知的財産権その他一切の権利は、日本経済新聞社に帰属します。

※ベンチマークは設定日を10,000として指数化しています。

※分配金実績の分配金は、1万口当たりの実績です。分配金実績は、将来の分配金の水準を示唆あるいは保証するものではありません。

※分配金は、ファンドの純資産から支払われますので、分配金支払いにより純資産が減少することとなり、基準価額が下落する要因となります。

※資産構成は、対純資産総額により算出しております。

## 株式組入上位10銘柄および組入上位10業種

順位	銘柄名	業種	市場	組入比率
1	ファーストリテイリング	小売業	東証一部	8.6%
2	ソフトバンクグループ	情報・通信業	東証一部	5.4%
3	ファナック	電気機器	東証一部	3.1%
4	東京エレクトロン	電気機器	東証一部	2.7%
5	KDDI	情報・通信業	東証一部	2.4%
6	テルモ	精密機器	東証一部	2.2%
7	京セラ	電気機器	東証一部	2.2%
8	ダイキン工業	機械	東証一部	2.2%
9	ユニバーファミリーマートホールディングス	小売業	東証一部	1.9%
10	リクルートホールディングス	サービス業	東証一部	1.6%
合計				32.2%

順位	業種	組入比率
1	電気機器	17.1%
2	小売業	12.4%
3	情報・通信業	10.7%
4	化学	8.3%
5	医薬品	8.0%
6	輸送用機器	4.9%
7	サービス業	4.6%
8	機械	4.6%
9	食料品	4.5%
10	精密機器	3.4%
合計		78.6%

※株式組入上位10銘柄および組入上位10業種の各比率は、対純資産総額により算出しております。

※株式組入上位10銘柄および組入上位10業種には、マザーファンドの状況を比例配分して反映しております。

※最終ページの「当資料のご利用にあたっての注意事項等」を必ずご確認ください。  中銀アセットマネジメント



## 日経平均株価長期推移



## 日経平均株価(日経225)とは

- ・日経平均株価(日経225)とは、東京証券取引所第1部上場銘柄のうち代表的な225銘柄の平均株価指数で株式会社日本経済新聞社より算出、発表されています。
- ・①1949年(昭和24年)以降、今日まで継続して算出されていること、②一般投資家にとって市場動向を判断するものとして最も親しまれていること、③同指数の先物が海外(シカゴ、シンガポール)の金融商品取引所に上場されており、国際的にも認知されていること等から判断して、わが国の株式市場動向を反映する代表的な指数のひとつです。
- ※1「日経平均」は、株式会社日本経済新聞社によって独自に開発された手法によって、算出される著作物であり、株式会社日本経済新聞社は「日経平均」自体および「日経平均」を算定する手法に対して、著作権その他一切の知的財産権を有しています。
- ※2「日経」および「日経平均」を示す標章に関する商標権その他の知的財産権は、全て株式会社日本経済新聞社に帰属しています。
- ※3 本件投資信託は、投資信託委託業者等の責任のもとで運用されるものであり、株式会社日本経済新聞社は、その運用および本件受益権の取引に関して、一切の責任を負いません。
- ※4 株式会社日本経済新聞社は、「日経平均」を継続的に公表する義務を負うものではなく、公表の誤謬、遅延又は中断に関して、責任を負いません。
- ※5 株式会社日本経済新聞社は、「日経平均」の構成銘柄、計算方法、その他「日経平均」の内容を変える権利および公表を停止する権利を有しています。

## 運用担当者のコメント

## ◆市場動向

2019年3月の日経平均株価は揉み合いとなりました。月初は、米中貿易協議の進展期待もあり、上昇して始まりました。5日から開催された中国の全国人民代表大会で2019年の経済成長目標が引き下げられたことで、世界経済の減速リスクが意識され、一旦下落に転じましたが、その後は中国の大型減税への期待感も出て、株価は上昇に転じました。注目された19日からの米国連邦公開市場委員会(FOMC)では、2019年の利上げ予想回数がゼロとされるなど、米国の金融政策のスタンスが緩和方向となり、円高ドル安が進みましたが、日本株に大きな影響はありませんでした。25日には、米国の弱い経済指標に反応し、日本株は大きく下落しましたが、翌日には3月決算企業の配当を見込んだ買いが入り、大きく反発するなど、月末にかけては値動きの荒い展開となり、3月末の日経平均株価は21,205.81円となり、月間では179.35円(約0.8%)下落して越月しました。

## ■運用状況と運用方針

当ファンドでは日経平均株価に連動する運用成果となるよう、日経平均株価採用銘柄と日経平均先物への投資を実施しました。日本経済新聞社は3月18日からの日経平均採用銘柄について、パイオニア(6773)が整理銘柄となるため、オムロン(6645)を新規に採用すると発表、また、3月27日からの採用銘柄について、昭和シェル石油(5002)が上場廃止となるため、出光興産(5019)を新規に採用すると発表したことから、当ファンドにおきましても銘柄の入れ替えを実施致しました。引続き日経平均株価に連動する運用成果となるよう、日経平均先物を利用した投資割合の調整や現金残高の圧縮などにより運用を実施してまいります。




- MONTHLY REPORT -

## ちゅうぎん日経225インデックスファンド

Chugin Asset Management

追加型投信/国内/株式/インデックス型



### ファンドの目的・特色 (くわしくは投資信託説明書(交付目論見書)を必ずご覧ください)

#### ファンドの目的

日経平均株価(225種)の動きに連動する投資成果を目標として運用を行います。

#### ファンドの特色

- ◆ わが国の金融商品取引所に上場されている株式のうち、日経平均株価(225種)に採用されている銘柄(採用予定を含みません)を実質的な主要投資対象とします。  
※「ちゅうぎん日経225インデックスマザーファンド」を親投資信託(「マザーファンド」といいます。)とするファミリーファンド方式で運用します。  
「実質的な主要投資対象」とは、マザーファンドを通じて投資する、主要な投資対象という意味です。
- ◆ 日経平均株価(225種)の動きに連動する投資成果を目標として、日経平均株価採用銘柄(225種)のうち200銘柄以上に、原則として等株数投資を行います。  
流動性に著しく欠ける銘柄や信用リスクが高いと判断される銘柄の組入れは行わないことがあります。  
株式(株価指数先物取引等を含む)の実質株式組入比率は高位を保ちます。  
追加設定の影響等により、実質株式組入比率が一時的に100%を上回る場合があります。  
運用の効率化を図るため、および当該株価指数への連動を目指すため、有価証券先物取引等を利用します。  
※当ファンドは、株式の配当金、売買コストや運用管理費用等、組入銘柄の選定などの要因により、基準価額の騰落率と同じ期間における日経平均株価(225種)の騰落率との間に、乖離が生じる場合があります。  
※「等株数投資」とは、構成銘柄を50円額面に換算した上で、等株数となるよう組み合わせて投資することであり、必ずしも投資銘柄すべてが同一株数となるわけではありません。
- ◆ ご購入時およびご換金時に手数料がかからないファンドです。
- ◆ いつでも売買が可能です。

### 投資リスク (くわしくは投資信託説明書(交付目論見書)を必ずご覧ください)

- ◆ 基準価額変動要因  
当ファンドは、国内の株式等値動きのある有価証券等に投資しますので、組入れた有価証券等の価格の下落等の影響により、基準価額が下落し、損失を被り、投資元本を割り込むことがあります。したがって、投資者の皆さまの投資元本は保証されているものではありません。  
投資信託は預貯金と異なります。投資信託財産に生じた利益および損失は、すべて投資者の皆さまに帰属します。
- 株価変動リスク  
株式の価格は、株式の発行会社の業績や財務状況、株式市場の需給、政治・経済情勢等の影響により変動します。  
投資した株式の価格の上昇は、当ファンドの基準価額の上昇要因となり、投資した株式の価格の下落は、当ファンドの基準価額の下落要因となります。
- 日経平均株価変動リスク  
日経平均株価に連動する投資成果を目標として運用しますので、日経平均株価の下落の影響により、基準価額が下落し、損失を被る可能性があります。
- 流動性リスク  
株式市場における売買量の欠如等の理由により、当ファンドにとって最適な時期で株式の売買ができず機会損失を被る可能性があります。
- 信用リスク  
有価証券の発行体の破綻や財務状況の悪化、および有価証券の発行体の財務状況に関する外部評価の変化等の影響により、投資した有価証券の価格が大きく下落することや、投資資金が回収不能となる場合があります。

#### その他の留意点

当ファンドのお取引に関しては、金融商品取引法第37条の6の規定(いわゆるクーリング・オフ)の適用はありません。

#### リスクの管理体制

委託会社では、リスク管理規程において運用に関するリスク管理方針を定め、運用部から独立した部署が、運用の指図について運用の基本方針や法令諸規則等に照らして適切かどうかのモニタリング・検証を通じて、運用リスクの管理を行っております。

### 委託会社、その他関係法人

委託会社: 中銀アセットマネジメント株式会社(金融商品取引業者 中国財務局長(金商)第10号)  
一般社団法人投資信託協会/一般社団法人日本投資顧問業協会 会員  
信託財産の運用指図、目論見書および運用報告書の作成等を行います。

受託会社: 三菱UFJ信託銀行株式会社(再信託受託会社:日本マスタートラスト信託銀行株式会社)  
追加信託に係る振替機関への通知等、信託財産の保管・管理・計算等を行います。

販売会社: 株式会社中国銀行(登録金融機関 中国財務局長(登金)第2号)  
日本証券業協会/一般社団法人金融先物取引業協会 会員  
中銀証券株式会社(金融商品取引業者 中国財務局長(金商)第6号)  
日本証券業協会 会員

ファンドの募集の取扱い・販売、目論見書・運用報告書の交付、一部解約の請求の受付、収益分配金、償還金および一部解約金の支払い等を行います。

※最終ページの「当資料のご利用にあたっての注意事項等」を必ずご確認ください。


 中銀アセットマネジメント

## - MONTHLY REPORT -

## ちゅうぎん日経225インデックスファンド

Chugin Asset Management

追加型投信／国内／株式／インデックス型



## お申込みメモ（くわしくは投資信託説明書(交付目論見書)を必ずご覧ください）

購入単位	販売会社が定める単位(1口以上1口単位、1円以上1円単位)
購入価額	購入申込受付日の基準価額とします。(一万口当たり)
購入代金	お申込みをされた販売会社が定める所定の日時まで購入代金を販売会社に支払うものとします。
換金単位	販売会社が定める単位(1口以上1口単位、1円以上1円単位)
換金価額	換金申込受付日の基準価額とします。(信託財産留保額の控除はありません。)
換金代金	原則として、換金申込受付日から起算して4営業日目からお支払いいたします。
申込締切時間	原則として、日本における販売会社の営業日の午後3時まで受け付けます。
換金制限	信託財産の資金管理を円滑に行うため、大口の換金請求に制限を設ける場合があります。
購入・換金申込受付 の中止および取消し	金融商品取引所における取引の停止、その他やむを得ない事情があるときは、購入・換金のお申込みの受付を中止すること、およびすでに受け付けた購入・換金のお申込みの受付を取消す場合があります。
信託期間	原則無期限(信託設定日：2012年5月31日)
繰上償還	次のいずれかに該当する場合には、受託会社と合意の上、信託契約を解消し、当該信託を終了する場合があります。 ①一部解約により残存口数が5億口を下回った場合 ②受益者のために有利であると認めた場合 ③やむを得ない事情が発生したとき
決算日	原則として年1回、毎年2月10日。ただし、決算日が休業日の場合は翌営業日とします。
収益分配	年1回、毎決算日に収益分配方針に基づき、収益分配を行います。 (委託会社の判断により分配を行わない場合もあります。) ※「分配金受取コース」の場合、決算日から起算して原則として5営業日目までにお支払いを開始します。 ※「分配金再投資コース」の場合、税引後、申込手数料なしで自動的に全額が再投資されます。
公告	委託会社が受益者に対してする公告は、電子公告の方法により行います。
運用報告書	委託会社は、毎計算期間終了後および償還時に、期中の運用経過等を記載した交付運用報告書を作成し、知っている受益者に、販売会社を通じて交付します。
課税関係	課税上は、株式投資信託として取扱われます。 公募株式投資信託は税法上、少額投資非課税制度、未成年者少額投資非課税制度の適用対象です。 配当控除の適用が可能です。なお、益金不算入制度の適用はありません。 <b>※税法が改正された場合等には、上記の内容が変更されることがあります。</b>

## お客様にご負担いただく費用について（くわしくは投資信託説明書(交付目論見書)を必ずご覧ください）

以下の手数料等の合計額等については、保有期間などに応じて異なりますので、表示することができません。  
詳細については、投資信託説明書(交付目論見書)をご覧ください。

## ●購入時

購入時手数料	ありません。
--------	--------

## ●換金時

換金時手数料	ありません。
信託財産留保額	ありません。

## ●保有期間中(信託財産から間接的にご負担いただきます。)

運用管理費用 (信託報酬)	信託財産の純資産総額に対して年率0.702%(税抜0.65%)を日々ご負担いただきます。
その他の費用・ 手数料	監査報酬、有価証券の売買委託手数料、信託事務の諸費用などお客様の保有期間中、その都度かかります。(監査報酬：純資産総額 × 年率 0.0054% (税抜0.005%)) ※「その他の費用・手数料(監査報酬を除く)」については、運用状況等により変動するため、事前に料率、上限等を示す事ができません。

## 当資料のご利用にあたっての注意事項等

◆投資信託は、預金等や保険契約とは異なり、預金保険機構、保険契約者保護機構の保護の対象ではありません。／販売会社が登録金融機関の場合、投資者保護基金に加入していません。／投資信託は、販売会社がお申込みの取扱いを行い委託会社が運用を行います。／投資信託をご購入の場合は、販売会社よりお渡しする最新の投資信託説明書(交付目論見書)等の内容を必ずご確認のうえ、ご自身でご判断ください。

◆当資料は、当ファンドの運用状況をお知らせするために中銀アセットマネジメントが作成した資料です。／当資料の内容は作成時点のものであり、将来予告なく変更されることがあります。／当資料は信頼できると判断した情報等に基づき作成しておりますが、その正確性・完全性を保証するものではありません。／当資料中のグラフ・数値等は、過去の実績・状況であり、将来の市場環境等や運用成果等を示唆あるいは保証するものではありません。また税金・手数料等を考慮しておりませんので、実質的な投資成果を示すものではありません。

◆当資料中の各数値は四捨五入して表示している場合がありますので、それを用いて計算すると誤差を生じることがあります。

◆市況動向および資金動向等により、ファンドの基本方針通りの運用が行えない場合があります。

◆当資料は、特定銘柄の売買などの推奨、または価格などの上昇や下落を示唆するものではありません。